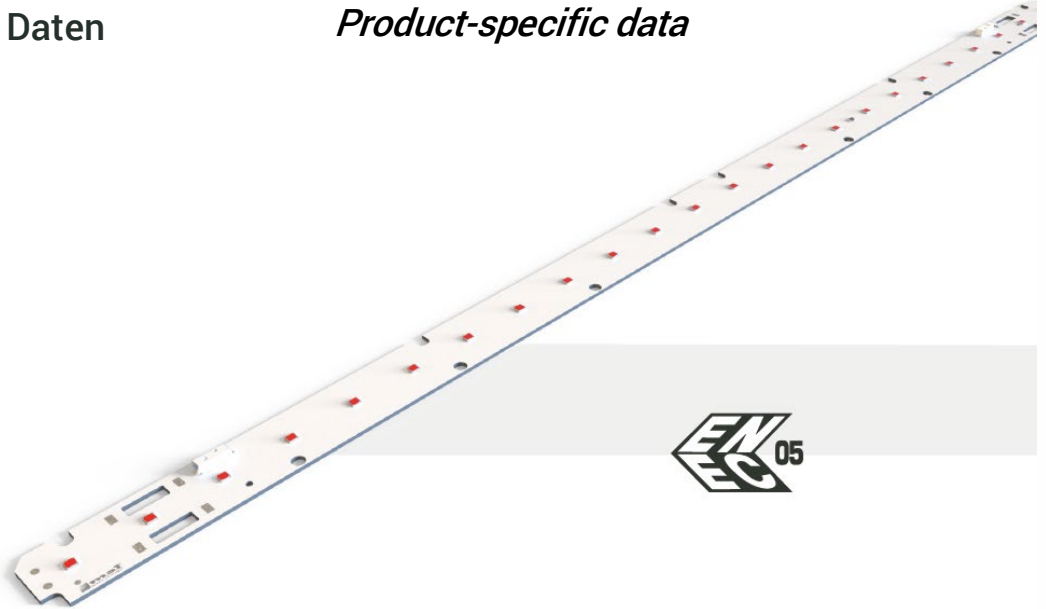


### Produktspezifische Daten

### *Product-specific data*



- ✓ Linearmodul mit Color-LEDs
- ✓ 11 Lichtfarben von Far Red bis Royal Blue
- ✓ 24 Mid-Power-LEDs
- ✓ Pitchabstand 23,3 mm
- ✓ Länge 560 mm
- ✓ Breite 24 mm
- ✓ 2 Anschlussklemmen
- ✓ Nennstrom 350 mA
- ✓ Maximaler Betriebsstrom 500 mA
- ✓ Maximale Vorwärtsspannung 21,6 ... 29,6 V
- ✓ Erfüllt die bekannte Industrienorm

- ✓ *linear module with color LEDs*
- ✓ *11 light colors from Far Red to Royal Blue*
- ✓ *24 Mid-Power LEDs*
- ✓ *pitch distance 23.3 mm*
- ✓ *length 560 mm*
- ✓ *width 24 mm*
- ✓ *2 connection terminals*
- ✓ *rated current 350 mA*
- ✓ *maximum operating current 500 mA*
- ✓ *maximum forward voltage 21.6 ... 29.6 V*
- ✓ *meets the well-known industry standard*

## Allgemeine Daten der Produktfamilie und Maximalwerte

LED-Modul mit Mid-Power-LEDs zum Einbau in Leuchten.

- ✓ Linearmodul mit 3 Abmessungen: 140 mm, 280 mm und 560 mm x 24 mm
- ✓ 2 Lichtstrompakete: Pitchabstand 23,3 mm und 11,7 mm
- ✓ 11 Lichtfarben: Far-Red, Deep-Red, Red, Red-Orange, PC Amber, PC Mint, PC Lime, Green, Cyan, Blue und Royal-Blue

Steckklemmen für einfache und schnelle Montage.

Für den Betrieb an geeigneten Konstantstrom-Treibern.

ENEC-Zeichen	ja
Maximale Arbeitsspannung	250 V
Umgebungstemperatur	-20... +50 °C
Maximal zulässige Betriebstemperatur (Tc)	80 °C
EPREL Datenbankeintrag	ja
Abstrahlwinkel	120°

Wussten Sie schon? Unsere **Linearis Color-Module** sind **ENEC-zertifiziert!** 

## General data of the product family and maximum values

LED module with mid-power LEDs for installation in luminaires.

- ✓ linear module with 3 dimensions: 140 mm, 280 mm and 560 mm x 24 mm
- ✓ 2 light flux packages: Pitch distance 23.3 mm and 11.7 mm
- ✓ 11 light colors: Far-Red, Deep-Red, Red, Red-Orange, PC Amber, PC Mint, PC Lime, Green, Cyan, Blue and Royal-Blue

Plug-in terminals for simple and quick mounting.

For operation with suitable constant current drivers.

ENEC mark	yes
Maximum working voltage	250 V
Ambient temperature	-20... +50 °C
Max. perm. operating temperature (Tc)	80 °C
EPREL database entry	yes
Beam angle	120°

Did you already know? Our **Linearis colour modules** are **ENEC-certified!** 

## Lichttechnische Daten

## Photometric data

Bestell-Nr. order-nr.	Bezeichnung description	Licht- farbe light color	Wellen- länge wavelength	Flux typ.	LPW typ.	Flux typ.	LPW typ.	Flux typ.	LPW typ.
				If = 150 mA		If = 350 mA		If = 500 mA	
7517-00530	Linearis Z G1 L56 W24 1300 FRD	FRD	720-740 nm	1001 mW		2269 mW		3160 mW	
7517-00531	Linearis Z G1 L56 W24 1300 DRD	DRD	650-670 nm	1118 mW		2552 mW		3584 mW	
7517-00532	Linearis Z G1 L56 W24 1300 RED	RED	620-630 nm	207 lm	88 lm/W	454 lm	78 lm/W	618 lm	72 lm/W
7517-00533	Linearis Z G1 L56 W24 1300 RNG	RNG	610-620 nm	271 lm	118 lm/W	614 lm	105 lm/W	849 lm	97 lm/W
7517-00534	Linearis Z G1 L56 W24 1300 PCA	PCA	-	559 lm	166 lm/W	1199 lm	144 lm/W	1624 lm	131 lm/W
7517-00535	Linearis Z G1 L56 W24 1300 MNT	MNT	-	821 lm	244 lm/W	1775 lm	213 lm/W	2409 lm	196 lm/W
7517-00536	Linearis Z G1 L56 W24 1300 LME	LME	-	876 lm	263 lm/W	1891 lm	227 lm/W	2568 lm	207 lm/W
7517-00537	Linearis Z G1 L56 W24 1300 GRN	GRN	520-540 nm	600 lm	184 lm/W	965 lm	135 lm/W	1286 lm	99 lm/W
7517-00538	Linearis Z G1 L56 W24 1300 CYN	CYN	490-510 nm	372 lm	111 lm/W	702 lm	82 lm/W	891 lm	69 lm/W
7517-00539	Linearis Z G1 L56 W24 1300 BLU	BLU	469-480 nm	208 lm	63 lm/W	422 lm	51 lm/W	558 lm	45 lm/W
7517-00540	Linearis Z G1 L56 W24 1300 RYL	RYL	440-455 nm	2424 mW		5312 mW		7288 mW	

Typische Werte bei  $T_c = 25^\circ\text{C}$ .

## Anschlüsse

## Connections

Klemmen 2

Terminals

Anschlusstyp starr / flexibel  
Connection type solid / flexible

Leiterquerschnitt AWG AWG 18-24  
Conductor cross-section

Leiterquerschnitt von / from 0,2 mm<sup>2</sup>  
Conductor cross-section bis / to 0,75 mm<sup>2</sup>

Abisolierlänge 8 - 9 mm  
Stripping length

Die Module sind so vorbereitet, dass abweichend von den hier beschriebenen Standardvarianten, auf Kundenwunsch verschiedenste Anschlussklemmenvarianten und Anschlusskombinationen bestückt werden können.

The modules are prepared in such a way that, in addition to the standard variants described here, a wide range of terminal variants and connection combinations can be fitted at the customer's request.

## Risikogruppe

Die Einstufung in Risikogruppen gem. IEC TR 62778:2014 ist von der Lichtfarbe abhängig:

Lichtfarbe <i>light color</i>	Risikogruppe <i>risk group</i>	$E_{thr}$
FRD	RG 1	
DRD	RG 1	
RED	RG 1	
RNG	RG 1	
PCA	RG 1	
MNT	RG 1	
LME	RG 1	
GRN	RG 1	
CYN	RG 2	36 lx
BLU	RG 2	36 lx
RYL	RG 2	36 lx

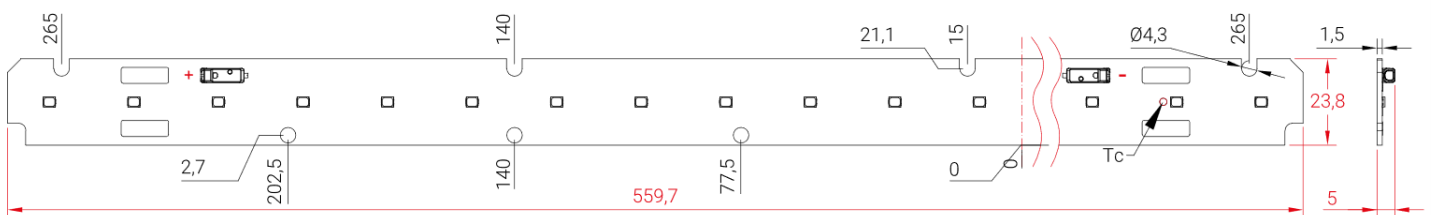
## Risk group

The classification into risk groups according to IEC TR 62778:2014 depends on the light colour:

## Abmessungen

## Dimensions

Linearis Z G1 L56 W24 1300 Color ...



3D-Modelle? Gerne! Sprechen Sie uns an.

3D models? With pleasure! Get in touch with us.

Unsere Kontaktdaten finden Sie am Ende des Dokuments.

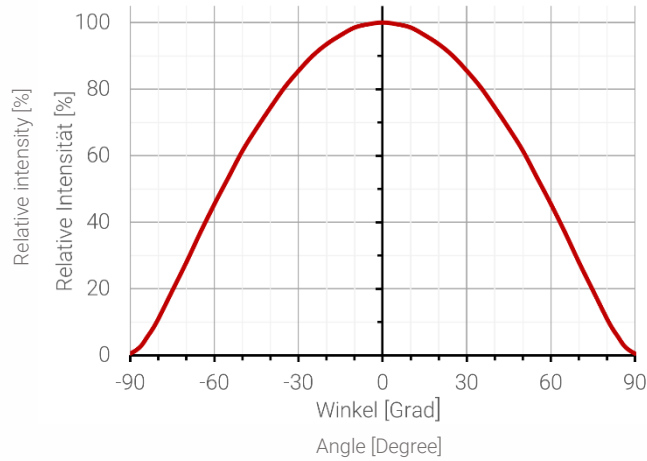
You will find our contact details at the end of this document.

Weitere Varianten sind auf Anfrage möglich.

Other variants are available on request.

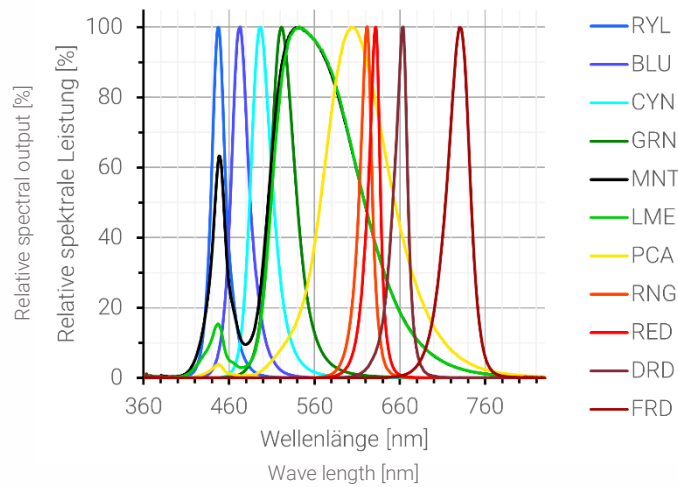
## Lichtverteilungskurve

## Light distribution curve



## Spektrum

## Spectrum



## Binning

Die Lichtfarben PCA, MNT und LME werden nicht nach Wellenlänge, sondern nach Farborten selektiert - siehe dazu auch das Spektrum und die x/y-Koordinaten:

## Binning

The light colours PCA, MNT and LME are not selected by wavelength, but by colour coordinates - see also the spectrum and the x/y coordinates:

Color	BIN	X	Y
PCA	10	0,5622	0,4372
		0,5843	0,4152
		0,5705	0,4111
		0,5499	0,4294
MNT	10	0,3927	0,4986
		0,383	0,5077
		0,3703	0,4825
		0,3846	0,4749
	20	0,3846	0,4749
		0,3703	0,4825
		0,3608	0,4639
		0,3752	0,4572
30	0,3752	0,4572	
	0,3608	0,4639	
	0,3515	0,4453	
	0,3659	0,4396	
LME	20	0,3773	0,5076
		0,3927	0,5007
		0,4287	0,5697
		0,415	0,5833

## Lebensdauer der verwendeten LEDs

Die Angaben zur Lebensdauer basieren auf den TM21 Extrapolationen der verfügbaren LM80-Daten der verwendeten LEDs. Sie sind als rein informative Daten anzusehen, aus denen sich kein Garantieanspruch ableiten lässt.

## Lifetime of the LEDs used

The lifetime data is based on TM21 extrapolations of the available LM80 data of the LEDs used. They are to be regarded as purely informative data from which no warranty claim can be derived.

Bezeichnung	If	Tc	L70 B50	L70 B10	L80 B50	L80 B10	L90 B50	L90 B10
Linearis Z G1 L... W24 ... FRD			> 50.000 h	> 50.000 h	48.000 h	43.000 h	20.000 h	18.000 h
Linearis Z G1 L... W24 ... DRD			> 50.000 h	> 50.000 h	> 50.000 h	> 50.000 h	25.000 h	24.000 h
Linearis Z G1 L... W24 ... RED			> 50.000 h	> 50.000 h	> 50.000 h	> 50.000 h	> 50.000 h	> 50.000 h
Linearis Z G1 L... W24 ... RNG			> 50.000 h	> 50.000 h	> 50.000 h	> 50.000 h	22.000 h	21.000 h
Linearis Z G1 L... W24 ... PCA			> 50.000 h	> 50.000 h	> 50.000 h	> 50.000 h	22.000 h	21.000 h
Linearis Z G1 L... W24 ... MNT	500 mA	80 °C	> 50.000 h	> 50.000 h	> 50.000 h	> 50.000 h	45.000 h	42.000 h
Linearis Z G1 L... W24 ... LME			> 50.000 h	> 50.000 h	> 50.000 h	> 50.000 h	45.000 h	42.000 h
Linearis Z G1 L... W24 ... GRN			> 50.000 h	> 50.000 h	> 50.000 h	> 50.000 h	33.000 h	32.000 h
Linearis Z G1 L... W24 ... CYN			> 50.000 h	> 50.000 h	> 50.000 h	> 50.000 h	49.000 h	47.000 h
Linearis Z G1 L... W24 ... BLU			> 50.000 h	> 50.000 h	> 50.000 h	> 50.000 h	49.000 h	47.000 h
Linearis Z G1 L... W24 ... RYL			22.000 h	20.000 h	14.000 h	13.000 h	7.000 h	6.000 h

! Die Lebensdauerangaben werden über statistische Werte und Berechnungen definiert.

! The service life specifications are defined via statistical values and calculations.

! Über die Zeit nimmt der Lichtstrom von LEDs ab. Der L70-Wert gibt dabei den Zeitpunkt an, bei dem sich der Lichtstrom auf 70% vom Anfangslichtstrom reduziert hat. Über L80 bzw. L90 wird entsprechend der 80%-Wert bzw. der 90%-Wert definiert.

! The luminous flux of LEDs decreases over time. The L70 value indicates the point in time at which the luminous flux has reduced to 70% of the initial luminous flux. L80 and L90 define the 80% and 90% values respectively.

! Der B-Wert, in der Regel B10 oder B50, definiert dabei, wieviel LEDs dabei den L-Wert unterschreiten. L80B10 bedeutet damit, dass 10% der LEDs unter und 90% über dem 80%-Werts des Anfangslichtstroms abgefallen sind.

! The B value, usually B10 or B50, defines how many LEDs fall below the L value. L80B10 thus means that 10% of the LEDs have fallen below and 90% above the 80% value of the initial luminous flux.

! L80B10 50.000h definiert z.B. damit:  
Nach 50.000h erzeugen 90% der LEDs mehr als 80% des Anfangslichtstroms.

! L80B10 50.000h defines e.g. with it:  
After 50000h, 90% of the LEDs produce more than 80% of the initial luminous flux.

## Allgemeine Montage- und Sicherungshinweise

## General mounting and securing instructions



### Handhabung der LED-Module

- ! iX-led LED-Module sind empfindliche, elektronische Bauteile, die durch unsachgemäße Handhabung beschädigt oder zerstört werden können!
- ! Die Montage der Module darf ausschließlich in einer ESD-Schutzzone (EPA) erfolgen. Bei der Montage sind ableitfähige Werkzeuge und Unterlagen zu verwenden. Die Personenerdung ist über geeignetes ESD-Schuhwerk, sowie normgerechten ESD-Fußboden und/oder eine normgerechte Erdung mittels Handgelenkarmband sicherzustellen.
- ! LED-Module dürfen nur an den Rändern der Leiterplatte angefasst werden. Berühren Sie nicht die Leiterplattenoberfläche.
- ! Die LEDs selbst dürfen auf keinen Fall mit spitzen Gegenständen oder den Fingern berührt werden, da dies zu einer Zerstörung oder Beschädigung des Silikons und zu einer Veränderung des Lichtbildes führen kann.
- ! Eine Reinigung darf, falls notwendig, ausschließlich mit reinem Isopropylalkohol/Isopropanol (IPA) erfolgen.
- ! Die Module sollten nach Möglichkeit weder bei der Lagerung noch im Betrieb oder bei der Montage mit Chemikalien in Kontakt kommen, da dies zu einer Zerstörung oder massiven Lichtstromminderung führen kann. Dies gilt insbesondere, aber nicht ausschließlich, für:

### Handling the LED modules

- ! iX-led LED modules are sensitive electronic components that can be damaged or destroyed by improper handling!
- ! The modules may only be installed in an ESD protected area (EPA). Dissipative tools and bases must be used for mounting. The grounding of persons must be ensured by means of suitable ESD footwear, as well as standard-compliant ESD flooring and/or standard-compliant grounding by means of a wrist strap.
- ! LED modules may only be touched at the edges of the circuit board. Do not touch the surface of the circuit board.
- ! The LEDs themselves must never be touched with pointed objects or fingers, as this may destroy or damage the silicone and alter the light image.
- ! If necessary, cleaning may only be carried out with pure isopropyl alcohol/isopropanol (IPA).
- ! If possible, the modules should not come into contact with chemicals during storage, operation or installation, as this can lead to destruction or massive reduction in luminous flux. This applies in particular, but not exclusively, to:



- Cyanacrylat-Klebstoffe („Sekundenkleber“)
- Acetonhaltige Lösemittel und Lösemittel im Allgemeinen
- Verschiedene, ungeeignete Reiniger, wie Waschbenzin, Glasreiniger, ...
- Schwefelhaltige Produkte (hierzu können unter anderem auch Pappkartons gehören)
- Sämtliche Stoffe, aus denen flüchtige organische Stoffe ausgasen können (VOC)

! Jegliche Modifizierung der Module, die nicht von m.a.l. freigegeben wurde, ist unzulässig.

! Die Module sind nach Möglichkeit nur in der verschlossenen Originalverpackung zu lagern. Wenn dies nicht möglich ist, ist zumindest sicherzustellen, dass die Module ESD-gerecht verpackt und geschützt vor Staub und Feuchtigkeit gelagert werden.

! Eine direkte Lagerung in Kartons ohne zusätzliche Umverpackung kann abhängig von der verbauten LED zu einer Beschädigung der LEDs führen.

### Montage der LED-Module

! Verwenden Sie ein geeignetes Wärmeleitmaterial, um einen guten Wärmeübergang zwischen LED-Modul und Kühlkörper sicherzustellen.

! Die Montage darf nur mit geeigneten Schrauben oder sonstigen Befestigungselementen erfolgen.

- *Cyanoacrylate adhesives ("superglue")*
- *Solvents containing acetone and solvents in general*
- *Various unsuitable cleaners, such as petroleum ether, glass cleaner, etc.*
- *Products containing sulfur (this can also include cardboard boxes, etc.)*
- *All substances from which volatile organic compounds (VOC) may be emitted.*

! *Any modification of the modules that has not been authorised by m.a.l. is not permitted.*

! *If possible, the modules are to be stored only in the sealed original packaging. If this is not possible, it must at least be ensured that the modules are packaged in an ESD-compliant manner and are protected from dust and moisture.*

! *Direct storage in cardboard boxes without additional outer packaging can lead to damage to the LEDs, depending on the LED installed.*

### Mounting of LED modules

! *Use a suitable heat-conducting material to ensure good heat transfer between the LED module and the heat sink.*

! *Mounting must only be carried out using suitable screws or other fastening elements.*

- ! Bei der Auswahl von Schrauben und sonstigen Befestigungselementen ist sicherzustellen, dass auch durch die Schraubenköpfe oder sonstige leitfähige Elemente keine Luft- und Kriechstrecken unterschritten werden. Im Zweifelsfall müssen Kunststoffunterlegscheiben mit geeigneten Abmessungen oder Kunststoffschrauben verwendet werden.
- ! Alternativ oder zusätzlich zu einer Verschraubung kann die Montage mittels geeigneter wärmeleitfähiger Klebänder erfolgen. Hierbei muss die Materialverträglichkeit zwingend geprüft werden!
- ! Jegliche mechanische Belastung des Moduls ist zu vermeiden, da dies zu einer Beschädigung oder Zerstörung führen kann.
- ! Durch die Leuchtenkonstruktion und ordnungsgemäße Montage ist eine ausreichende Wärmeableitung sicherzustellen. Die maximale Temperatur am Tc-Punkt darf im Betrieb niemals überschritten werden. Hierzu müssen Messungen mit der kompletten Leuchte durchgeführt und der zulässige Betriebs-temperaturbereich der fertigen Leuchte entsprechend definiert werden.
- ! *When selecting screws and other fastening elements, it must be ensured that the air and creepage distances of the screw heads or other conductive elements do not fall below clearance and creepage distances. In case of doubt, plastic washers with suitable dimensions or plastic screws must be used.*
- ! *As an alternative or in addition to a screw connection, the assembly can be carried out with suitable thermally conductive adhesive tapes. In this case, it is essential to check the material compatibility!*
- ! *Any mechanical stress on the module must be avoided, as this can lead to damage or destruction.*
- ! *Sufficient heat dissipation must be ensured by the luminaire design and correct mounting. The maximum temperature at the Tc point must not be exceeded during operation. For this purpose, measurements must be carried out with the complete luminaire and the permissible operating temperature range of the finished luminaire must be determined accordingly.*

### Anschluss der LED-Module

- ! Alle in diesem Dokument aufgeführten LED-Module sind zum Anschluss an einen Konstantstrom-LED-Treiber vorgesehen.
- ! Ein sicherer Betrieb kann nur mit einem LED-Treiber sichergestellt werden, der alle relevanten Vorschriften erfüllt. Ein Betrieb an Konstantspannung-LED-Treibern ist nicht zulässig und kann zur Zerstörung des LED-Moduls führen.
- ! Bitte beachten Sie das Datenblatt Ihres LED-Treibers und prüfen Sie, ob der Strom- und Spannungsbereich zu den LED-Modulen passt.

### Connecting of LED modules

- ! *All LED modules listed in this document are intended for connection to a constant current LED driver.*
- ! *Safe operation can only be ensured with an LED driver that fulfils all relevant regulations. Operation with constant voltage LED drivers is not permitted and can lead to the destruction of the LED module.*
- ! *Please refer to the data sheet of your LED driver and check whether the current and voltage range matches the LED modules.*

! Das Verpolen des LED-Moduls (Vertauschen von Plus und Minus) kann zur Beschädigung des LED-Moduls führen.

! *Reversing the polarity of the LED module (swapping plus and minus) can damage the LED module.*

! Mehrere LED-Module können in Reihe oder parallel angeschlossen werden. Dabei gilt es folgendes zu beachten:

! *Multiple LED modules can be connected in series or parallel. The following must be observed:*

- **Parallelschaltung:**

Eine Parallelschaltung der Module wird nicht empfohlen, da es dabei aufgrund von Fertigungstoleranzen und unterschiedlichen thermische Belastung zu unterschiedlichen Modulströmen und damit Helligkeitsunterschieden bis hin zur Überlastung von Modulen kommen kann. Ausgenommen sind Module der Serie Opticus Daisy T.

Im Falle eines Fehlers wie z.B. einer elektrischen Unterbrechung zu einem Modul kommt es zu einer höheren Bestromung der übrigen Module. Dies führt zu einer Reduktion der Lebensdauer bis hin zu einem Ausfall.

- **Parallel connection:**

*Parallel connection of the modules is not recommended, as manufacturing tolerances and different thermal loads can lead to different module currents and thus differences in brightness and even overloading of modules. Exceptions to this are modules from the Opticus Daisy T series.*

*In the event of a fault, e.g. an electrical interruption to a module, the other modules will be subjected to a higher current. This leads to a reduction in service life or even failure.*

- **Reihenschaltung:**

Bei einer Reihenschaltung addieren sich die Vorwärtsspannungen der einzelnen Module. Bitte beachten Sie in Ihrer Leuchtenkonstruktion die notwendigen Maßnahmen, falls sie den SELV-Bereich verlassen. Bei einer resultierenden Spannung von >60 V müssen die Module isoliert und berührungsgeschützt eingebaut werden.

- **Series connection:**

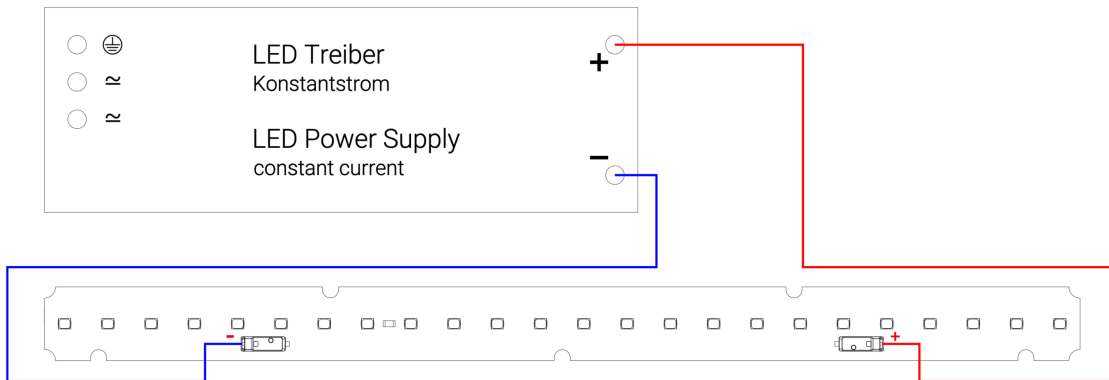
*In a series connection, the forward voltages of the individual modules add up. Please observe the necessary measures in your luminaire design if they leave the SELV range. If the resulting voltage is >60 V, the modules must be insulated and installed with protection against accidental contact.*

- Die maximale Arbeitsspannung der Isolierung (siehe Datenblätter) darf auch durch Reihenschaltung niemals überschritten werden.

- *The maximum working voltage of the insulation (see data sheets) must never be exceeded, even when connected in series.*

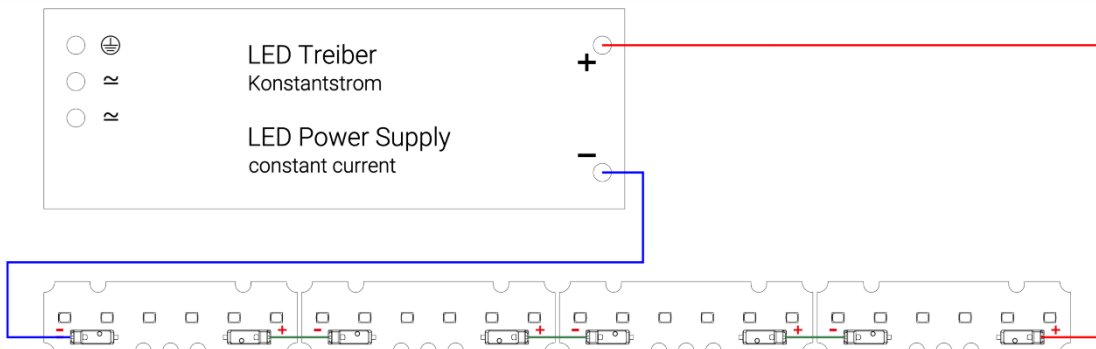
LED-Modul einzeln an einem passenden Treiber:

*LED module individually on a suitable driver:*



Mehrere LED-Module in Reihe an einem passenden Treiber:

*Several LED modules in series on a suitable driver:*



## Kontakt Daten

Sie haben Fragen oder benötigen weitere Unterstützung?  
Sie benötigen für eine Anwendung eine kundenspezifische  
Lösung?

Zögern Sie nicht, uns zu kontaktieren, gerne helfen wir Ihnen  
weiter:

m.a.l. Effekt Technik GmbH  
Wiesenweg 6 36179 Bebra  
Tel + 49 (0) 6622 9133-0

[info@mal-effekt.de](mailto:info@mal-effekt.de)

[www.mal-effekt.de](http://www.mal-effekt.de)

## Contact details

*Do you have any questions or need further support? Do you  
need a customised solution for an application?*

*Do not hesitate to contact us, we will be happy to help you:*

*m.a.l. Effekt Technik GmbH  
Wiesenweg 6 36179 Bebra  
Tel + 49 (0) 6622 9133-0*

*[info@mal-effekt.de](mailto:info@mal-effekt.de)*

*[www.mal-effekt.de](http://www.mal-effekt.de)*

## Datenschutz

Unsere aktuelle Datenschutzerklärung finden Sie unter:

<https://www.mal-effekt.de/datenschutz.html>

## Privacy policy

You can find our current privacy policy at:

<https://www.mal-effekt.de/en/privacy-policy.html>

## Urheberrecht

Dieses Dokument unterliegt dem deutschen Urheberrecht.

Die Vervielfältigung, Bearbeitung, Verbreitung und jede Art  
der Verwertung außerhalb der Grenzen des  
Urheberrechtes bedarf der schriftlichen Zustimmung des  
jeweiligen Autors bzw. Erstellers.

Soweit die Inhalte dieses Dokumentes nicht vom  
Herausgeber erstellt wurden, werden die Urheberrechte  
Dritter beachtet. Insbesondere werden Inhalte Dritter als  
solche gekennzeichnet. Sollten Sie trotzdem auf eine  
Urheberrechtsverletzung aufmerksam werden, bitten wir um  
einen entsprechenden Hinweis.

Bei Bekanntwerden von Rechtsverletzungen werden wir  
derartige Inhalte umgehend entfernen.

## Copyright

*This document is subject to German copyright law.*

*Duplication, processing, distribution and any form of  
commercialisation of such material beyond the scope of the  
copyright law shall require the copyright law requires the  
written consent of the respective author or creator.*

*Insofar as the content of this document was not created by  
the publisher, the copyrights of third parties are respected. In  
particular, third-party content is labelled as such. Should you  
nevertheless become aware of a copyright infringement,  
please inform us accordingly.*

*If we become aware of any infringements, we will remove  
such content immediately.*

## Änderungshistorie:

Rev 0: neues Layout

Rev 1: Aktualisierung Allgemeine Daten der Produktfamilie

## Revision history:

Rev 0: new layout

Rev 1: Update General data of the product family